


Patrones y tendencias de la Corrupción en Honduras (2014 – 2024)

Una contribución al conocimiento y abordaje sistémico de la corrupción

Datos generales del estudio.

 Total, de **instituciones públicas mapeadas 70**
Total, de **patrones de corrupción identificados 276**, divididos **10 funciones estatales** y clasificados en 15 tipos de patrones.

Tipos de instituciones:

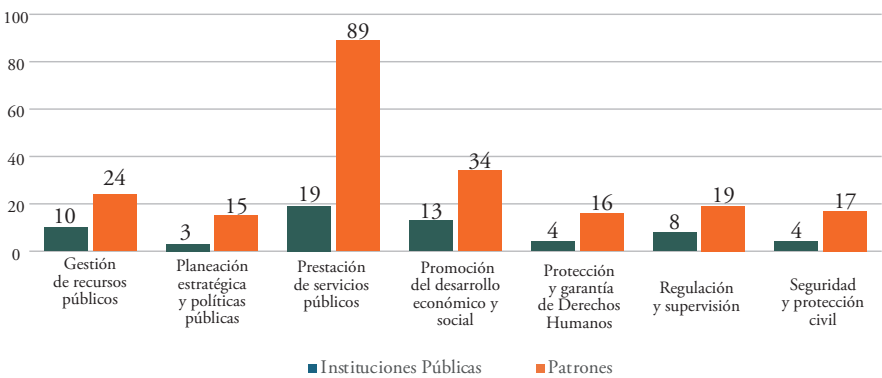
- ✓ Responsables de cumplir la ley.
- ✓ Responsables de hacer cumplir la ley.

Análisis por función estatal:

1 Hallazgos

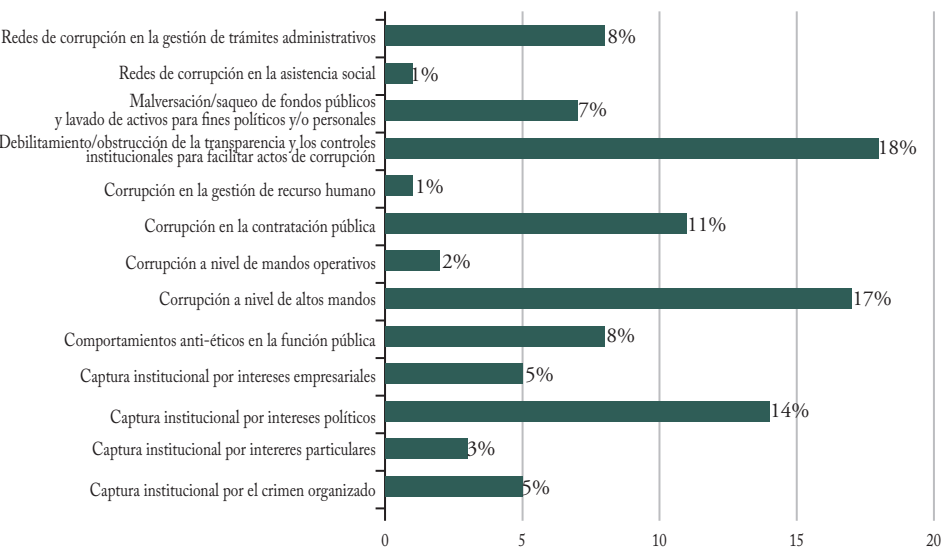
- 01|Prestación de Servicios Públicos** concentra la mayor cantidad de instituciones (19) mapeadas y, a la vez, el mayor número de patrones de corrupción identificados (89), lo que equivale al 41.5% del total.
- 02|Promoción del Desarrollo Económico y Social** ocupa el tercer lugar en cantidad de instituciones (13), pero tiene el segundo en número de patrones (34), representando el 15.9% del total.
- 03|Gestión de Recursos Públicos**, conformada por 10 instituciones, reporta 24 patrones de corrupción en siete de ellas.

Gráfico 1
Instituciones responsables de cumplir la legislación anticorrupción:
Patrones de corrupción por función estatal 2014-2024



Fuente: Elaboración propia a partir del mapeo de 70 instituciones públicas

Gráfico 2
Distribución de patrones de corrupción en instituciones responsables de cumplir la legislación anticorrupción



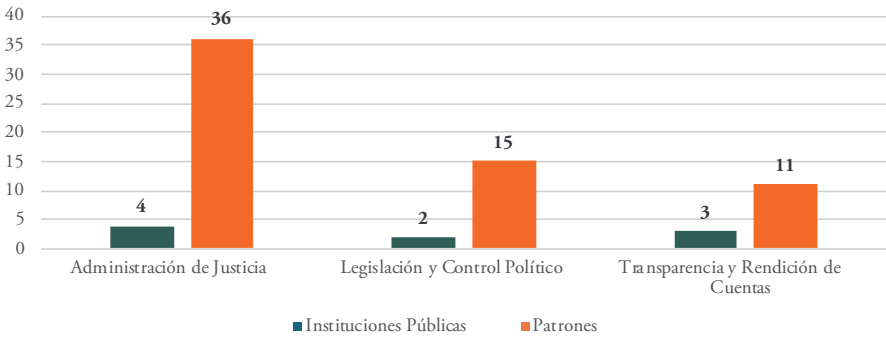
Fuente: Elaboración propia a partir del mapeo de 61 instituciones de cumplimiento de la legislación anticorrupción

- Alta incidencia:** representan el 60% del total de patrones
1. Debilitamiento/obstrucción de la transparencia y los controles institucionales (18%).
 2. Corrupción a nivel de altos mandos (17%).
 3. Captura institucional por intereses políticos (14%).
 4. Corrupción en la contratación pública (11%).

2 Hallazgos

- 01| **Administración de Justicia:** denota cuatro instituciones mapeadas (PJ, MP, PGR y OABI), y presenta la mayor cantidad de patrones (36), lo que representa el 58% del total.
- 02| **Legislación y Control Político:** representada por el Congreso Nacional (CN) y la Unidad de Financiamiento, Transparencia y Fiscalización a Partidos Políticos y Candidatos (UFTF), ambas sumando 15 patrones, con los 24 puntos porcentuales del total de patrones identificados.
- 03| **Transparencia y Rendición de Cuentas:** conformado por el IAIP, la STLCC y el TSC con 11 patrones registrados, reflejando el 18%.

Gráfico 3
Instituciones responsables de hacer cumplir la legislación anticorrupción:
Patrones de Corrupción por Función Estatal (2014–2024)



Fuente: Elaboración propia a partir del mapeo de 70 instituciones públicas

Gráfico 4
Distribución patrones de corrupción en Instituciones responsables de hacer cumplir la legislación anticorrupción:



Fuente: Elaboración propia a partir del mapeo de 70 instituciones públicas

Alta incidencia: administración de la impunidad.

Incidencia media: la operatividad de la captura institucional.

Baja incidencia: presencia de corrupción administrativa.



Total de Instituciones mapeadas	Número de Patrones de Corrupción	Tipos de Patrón de Corrupción
70	276	15